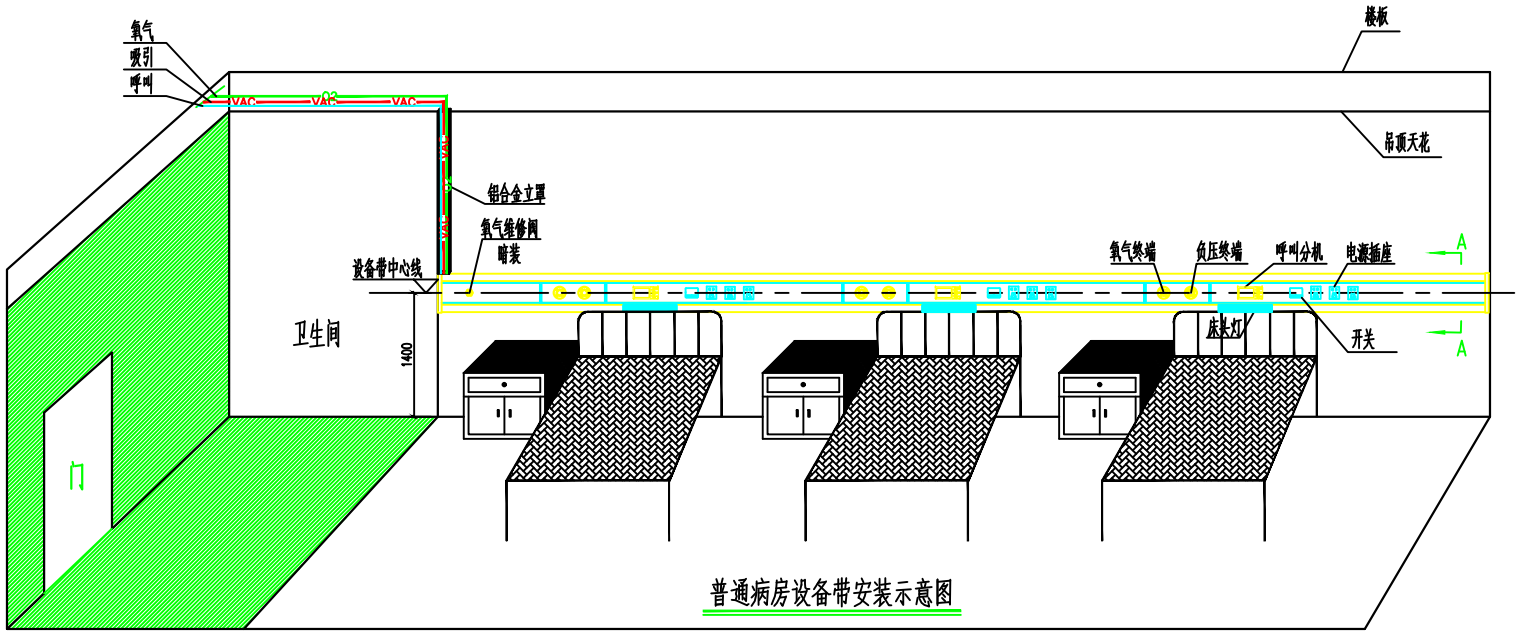

普通病房设备带安装示意图

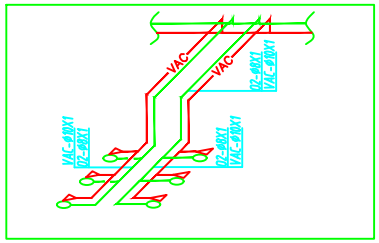

普通病房支管示意图

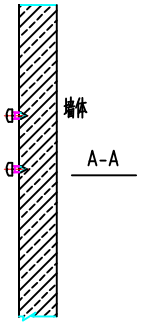

设备带截面示意图

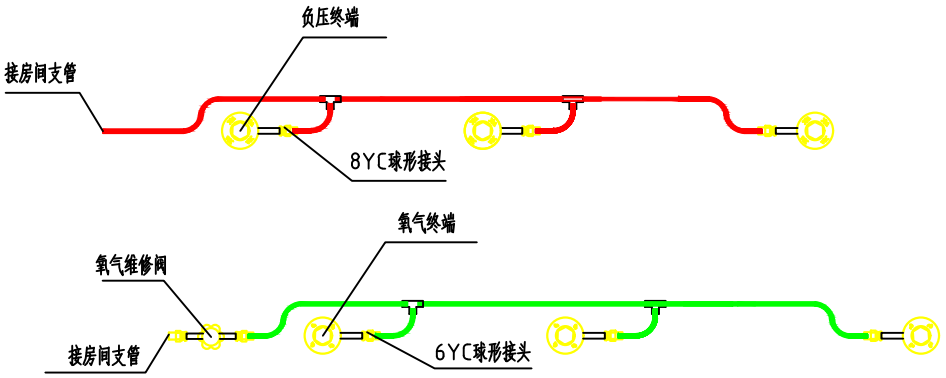

设备带内终端安装示意图

设备带安装要求：

1、设备带为固定铝合金设备带，如图中设备带固定墙面为实心砖头墙。

2、设备带安装高度为中心距地1400mm。面板之间缝隙不应大于0.5mm。各设备之间的位置可适当调整，但要整体观感坚固、美观、整洁。

3、院方在设备带中心距地1400mm处预留电源进线头：规格220V，三根阻燃2.5mm2电源线。

4、气体管道沿墙脚明装完成后安装铝合金立罩，保持美观。

5、设备带内电源线套PVC16线管保护，接头处采用黄腊管及绝缘电胶布包扎，禁止有接头裸露。

1.0	初编	2020.07

医用气体系统工程项目

病房设备带安装示意图

YQ-03